



# Testovací pásky / testovacie pásky MARIMEX SPA

## PRO MĚŘENÍ HODNOT

Celkový chlor, celkový bróm, volný chlor,  
celková alkalita, pH, celková tvrdost.

## PRE MERANIE HODNÔT

Celkový chlór, celkový bróm, voľný chlór,  
celková alkalita, pH, celková tvrdosť.

**Dodavateľ pro ČR**  
MARIMEX CZ s.r.o.  
Libuňská 221/264  
142 00 Praha 4

**Dodávateľ pre SK**  
MARIMEX SK, spol. s r. o.  
Rožňavská 17  
831 04 Bratislava

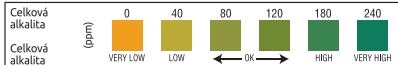
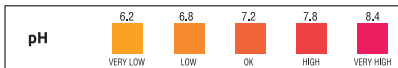
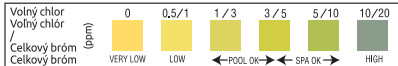
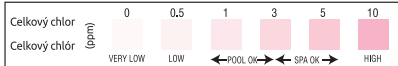
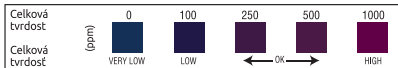
**Int. č. 11305036**



**3  
jednoduché  
kroky**



**50  
měření  
meraní**



**CZ** Pokyny: 1. Ponorte proužek do vody a okamžitě jej vytáhněte. 2. Držte proužek ve vodorovné poloze 15 sekund (nesetřepávejte přebytečnou vodu z proužku). 3. Porovnejte barvu polštářku pro měření celkového chloru, celkového brómu, volného chloru, celkové alkality, pH, celkové tvrdosti s diagramem na lahvičce. Důležité upozornění: Pokud přípravek nepoužíváte, víčko pevně dotáhněte. Doba použitelnosti je 18 měsíců od data výroby uvedeného na obalu. Pro výklad diagramu na láhvi: LOW = NÍZKÝ, OK = OK, HIGH = VYSOKÝ

**SK** Pokyny: 1. Ponorte prúžok do vody a okamžite ho vytiahnite. 2. Držte prúžok vo vodorovnej polohe 15 sekúnd (neotrepávajte prebytočnú vodu z prúžka). 3. Porovnajzte farbu venkúšika pre meranie s diagramom na fľaštičke. Dôležité upozornenie: Pokiaľ prípravok nepoužívate, viečko pevne dotiahnite. Doba použiteľnosti je 18 mesiacov od dátumu výroby uvedeného na obale. Pre výklad diagramu na fľaštičke: LOW = NÍZKY, OK = OK, HIGH = VYSOKÝ

